

CATÁLOGO DE
**PRODUTOS E
SERVIÇOS**



lagotela.com.br



Lagotela[®]
CERCAMENTO INTELIGENTE

Quem somos

Em 1984, na cidade de Três Pontas, sul de Minas Gerais, nasceu a Lagotela. Com um ideal de oferecer produtos e serviços de qualidade em cercamento, serralheria e construção civil, a empresa foi construída.

Mais de 35 anos depois, nosso propósito é o mesmo: proporcionar CERCAMENTO INTELIGENTE.

Inteligência em oferecer o produto certo, em entender a necessidade do cliente, em customizar e fornecer o que o projeto especifica, em orientar o cliente com a melhor solução, em possuir uma equipe técnica preparada, em entregar uma obra com segurança e qualidade.

Na nossa história, estão obras realizadas em todo o Brasil, de grandes Aeroportos, Indústrias, Escolas, Universidades, Prefeituras, Portos, Ferrovias, Rodovias e Infraestrutura Urbana.

A Lagotela cresce, junto com seus clientes e funcionários, de forma sustentável, através de muito trabalho e conhecimento do que faz.



Sumário

Diferenciais Lagotela.....	4
Portfólio Lagotela.....	5
Produtos por Segmento.....	8
Gradil.....	10
Lagradi 3D Standard.....	10
Lagradi 3D Strong.....	12
Lagradi 3D Linha ECO.....	14
Lagradi 3D Security.....	16
Lagradi 3D NR12 Protection.....	18
Lagradi Antiofuscante Rodoviário.....	20
Lagradi Eletrofundido Barra Chata.....	22
Gradil Mobility.....	24
Tela Alambrado.....	26
Revestido em PVC.....	26
Galvanizado.....	27
Tela Soldada.....	28
Revestida em PVC.....	28
Galvanizada.....	29
Tapume Lagotela.....	30
Divisória de Armazenagem.....	31
Serralheria em Aço.....	32
Portão Metálico.....	34
Arame e Concertina.....	36
Postes.....	37
Acessórios Especiais.....	38

Diferenciais Lagotela

Possuímos um time comercial capacitado para oferecer os melhores produtos e serviços dentro do nosso amplo portfólio, com expertise em todos os tipos de soluções de cercamento e serralheria. Especificação, definição de layout, etc. de acordo com a demanda do cliente.

Contamos com uma equipe de projetistas, engenheiros e arquitetos, capazes de desenvolver projetos especializados, aplicando nossas opções e soluções ajustadas para cada negócio.

Estrutura própria para produção de serralheria de aço, com Galvanização, Cabine de Pintura Eletrostática a pó, Equipamentos de alta precisão para corte e dobra.

Instalação de produtos com uma equipe operacional própria e capacitada para realização dos serviços, garantindo a qualidade e funcionalidade de cada projeto.

Capacidade de realização de obras em todo o Brasil.



SEGMENTOS DE ATUAÇÃO

AEROPORTOS

Obras realizadas nos principais Aeroportos do Brasil. São 23 aeroportos, divididos em 10 estados brasileiros. Entre eles estão:

Aeroporto Internacional de Florianópolis/SC, Aeroporto Internacional de Fortaleza/CE, Aeroporto Internacional de Guarulhos/SP, Aeroporto Internacional de Brasília/DF, Aeroporto Internacional de Recife/PE.



RODOVIAS E FERROVIAS

Realização de obras com tamanhos e características específicas dos setores Rodoviário e Ferroviário: praças de pedágio, barreiras entre pistas com gradil antiofuscante, Obras de vedação de faixas de domínio. Exemplos: BR459 MG, Ponte Capivari, Rodovia Itabirito/MG, Via040 - Viaduto da Mutuca.



PORTOS

Obras de grande porte nos Portos de Santos, Porto de Suape, Porto de Paranaguá, Porto do Açu, Porto de Imbituba e Porto do Itaqui, com aplicação de alambrado, telas soldadas, gradil e portões.



INFRAESTRUTURA URBANA

Participação em obras que visam melhoria de locomoção, segurança e qualidade de vida da população, como:

BRT Campinas/SP, Metrô São Paulo/SP, Ciclovia Itapetininga/SP, Áreas Urbanas - Olimpíadas Rio 2016, Parque Linear - Itapira/SP, Parque Ecológico Linear - Sertãozinho/SP, Viaduto Torino - Contagem/MG.




CERCAMENTO INDUSTRIAL

Proteger o patrimônio e trazer segurança para indústrias e armazéns. Pensando desta forma, nossa empresa realiza diversas obras para grandes companhias nacionais e internacionais, como: Bartofil – Feira de Santana/BA, SEM – Hortolândia/SP, AMBEV – Sete Lagoas/MG, FEMSA – Belo Horizonte/MG.

SOLUÇÕES TEMPORÁRIAS

Pensar rápido e agir com eficiência, este é o jeito da Lagotela de trabalhar. Por isso, oferecemos aos nossos clientes soluções temporárias, econômicas, flexíveis e reutilizáveis. Estas soluções foram aplicadas em:

Arena Recife/PE, Estádio Atlético Mineiro – Belo Horizonte/MG, Unimed São Lourenço/MG, A.YOSHI Campinas/SP.



ARMAZENAGEM E LOGÍSTICA

Garantir a segurança e produzir áreas de armazenagem tecnicamente adequadas são requisitos que a Lagotela atende junto aos seus clientes do ramo de armazenagem e logística, com cercamento e peças especializadas de serralheria. Realizamos obras como:

Áreas Alfandegárias - Aeroporto de Guarulhos/SP, Centro de Distribuição Amazon – Betim/MG, Della Volpe – Contagem/MG, DHL Logística – Resende/RJ, GLP – Setor de Aerosóis.

CERCAMENTO DE SEGURANÇA E PROTEÇÃO

Possuímos uma linha de produtos específica para cercamento de maquinário e linhas de produção. O foco é manter a segurança dos funcionários e garantir o atendimento à NR-12, Norma que regulamenta medidas de proteção para o uso seguro de máquinas e equipamentos.



ÁREAS ESPORTIVAS

A Lagotela possui diversas soluções esportivas, como alambrados, gradis, estruturas e portões. Tendo realizado obras de Campos de Futebol, Estruturas Esportivas Completas e Campos específicos como Rugby e Velódromo. Locais de obras:

Olímpiadas Rio 2016, Guararema/SP, Extrema/MG, Campinas/SP entre outros.



ESCOLAS E UNIVERSIDADES

Projetos de cercamentos escolares e de grandes universidades, fazem parte do nosso portfólio, como: Escolas da Prefeitura de São Roque de Minas/MG, Escolas Municipais de Campinas/SP, Escolas Municipais do Rio de Janeiro/RJ, Universidade Federal do ABC/SP.

PARQUES SOLARES

A Lagotela participa ativamente do desenvolvimento da utilização da energia solar, tendo participado de grandes obras de cercamento em usinas fotovoltaicas em diversas regiões do Brasil, como por exemplo:

Bela Vista de Goiás/GO, Brasília de Minas/MG, Belem/PA | Brasília/DF, Luziânia/GO, Janaúba/MG.



COMERCIAIS

Possuímos em nosso portfólio diversos serviços realizados em obras e empreendimentos comerciais, como shopping centers, centros comerciais, supermercados. A exemplo:

Mart Minas, Outlet Premium, Shopping Nova Iguaçu, Supermercado Goodbom, Supermercados BH.

PRODUTOS POR SEGMENTO

	Tela Alambrado Revestida em PVC e Galvanizada	Tela Soldada Revestida em PVC e Galvanizada	Tapumes Metálicos	Divisórias de Armazenagem
Aeroportos	✓	✓	✓	✓
Rodovias e Ferrovias	✓	✓		
Portos	✓	✓		✓
Infraestrutura Urbana	✓	✓		
Cercamento Industrial	✓	✓	✓	✓
Soluções temporárias			✓	
Armazenagem e Logística	✓	✓	✓	✓
Cercamento de segurança e Proteção	✓	✓	✓	✓
Áreas Esportivas	✓			
Fechamento p/ Escolas e Universidade	✓	✓		
Soluções p/ Indústrias Solares	✓	✓		
Residenciais e Comerciais	✓	✓	✓	

	Lagradi 3D Standard	Lagradi 3D Strong	Lagradi 3D Eco	Lagradi 3D Security
Aeroportos	✓	✓	✓	✓
Rodovias e Ferrovias	✓	✓	✓	
Portos	✓	✓	✓	
Infraestrutura Urbana	✓	✓	✓	
Cercamento Industrial	✓	✓	✓	✓
Soluções temporárias				
Armazenagem e Logística	✓	✓	✓	✓
Cercamento de segurança e Proteção				✓
Áreas Esportivas	✓	✓	✓	
Fechamento p/ Escolas e Universidade	✓	✓	✓	
Soluções p/ Indústrias Solares	✓	✓	✓	
Residenciais e Comerciais	✓	✓	✓	

Quando a **Lagotela desenvolve um produto**, nós pensamos na solução.


Veja na tabela abaixo os produtos que se adequam ao seu segmento:

Serralheria em aço	Portão Metálico	Arame Farpado	Arame Liso	Poste	Acessórios Especiais
✓	✓	✓		✓	✓
✓	✓	✓	✓	✓	✓
✓	✓	✓	✓	✓	✓
✓	✓			✓	✓
✓	✓	✓	✓	✓	✓
✓	✓			✓	✓
✓	✓			✓	
✓	✓			✓	✓
✓	✓			✓	✓
✓	✓	✓	✓	✓	✓
✓	✓			✓	✓

Lagradi NR12 Protection	Lagradi Antiofuscante Rodoviário	Lagradi Eletrofundido Barra Chata	Lagradi Mobility	Gradil Tipo Parque	Gradil CET
		✓	✓		
	✓			✓	✓
				✓	✓
✓		✓	✓		
✓			✓		
✓		✓	✓		
✓				✓	
		✓		✓	
		✓		✓	
		✓		✓	



Cores



Diferenciais:

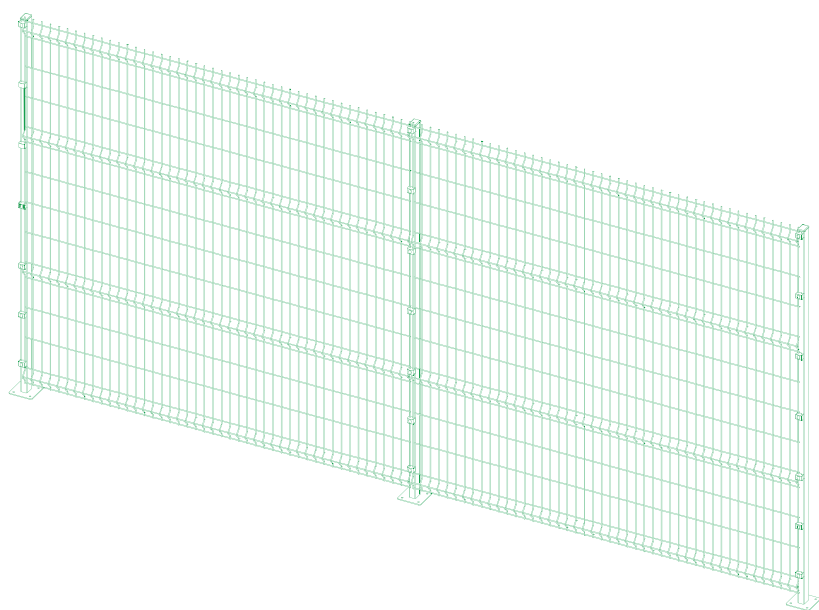
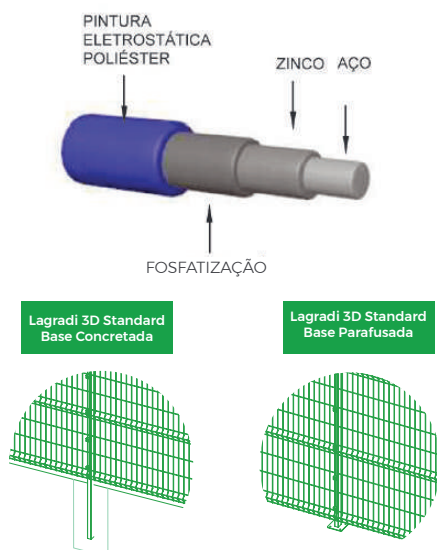
- Facilidade de instalação
- Acabamento em pintura eletrostática, o que garante durabilidade e melhor acabamento
- Sistema completo de montagem: postes, painéis e fixadores
- Painéis com alturas e cores variadas
- Disposição em módulos (painéis fixos)
- Pode ser aplicado em portões, conferindo uniformidade ao sistema de cercamento
- Melhor Custo benefício
- Pode ser chumbado ou aparafusado

Dados técnicos:

Lagradi 3D Standard Base Parafusada				
Malha	Fio	Alturas do Gradil	Alturas do Poste	Largura do Painel
5 X 20cm	4,30mm	1,03m	1,08m	2,50m
		1,53m	1,58m	
		2,03m	2,08m	
		2,43m	2,48m	

Lagradi 3D Standard Base Concretada				
Malha	Fio	Alturas do Gradil	Alturas do Poste	Largura do Painel
5 X 20cm	4,30mm	1,03m	1,50m	2,50m
		1,53m	2,00m	
		2,03m	2,60m	
		2,43m	3,20m	

Revestimento



Base Chumbada: Poste mais longo para ser chumbado em concreto ou baldrame.

Base Aparafusada: Chapa metálica galvanizada e revestida em poliéster através de pintura eletrostática; medindo 15cm x 15cm com 4 furos de 12 mm para fixação através de chumbadores de expansão por torque em aço galvanizado ou inox.

Fixação painel x poste:


Postes munidos de rebites de aço galvanizados recartilhados e com rosca interna tipo M6 para fixação dos painéis através de fixadores em poliamida, com caps plástico, parafusos cabeça boleada sextavada interna (tipo Allen) M6 x 40 mm.

Tampa dos postes:

Possuem fechamento superior em tampa plástica com proteção anti-UV.

Aplicações

- Galpões Logísticos • Indústrias • Residências • Supermercados • Shopping Centers
- Escolas e Universidades • Infraestrutura Urbana (passarelas, Terminais de ônibus e metrô, praças, parques, divisão de faixas veiculares), condomínios residenciais.



Cores



Diferenciais:

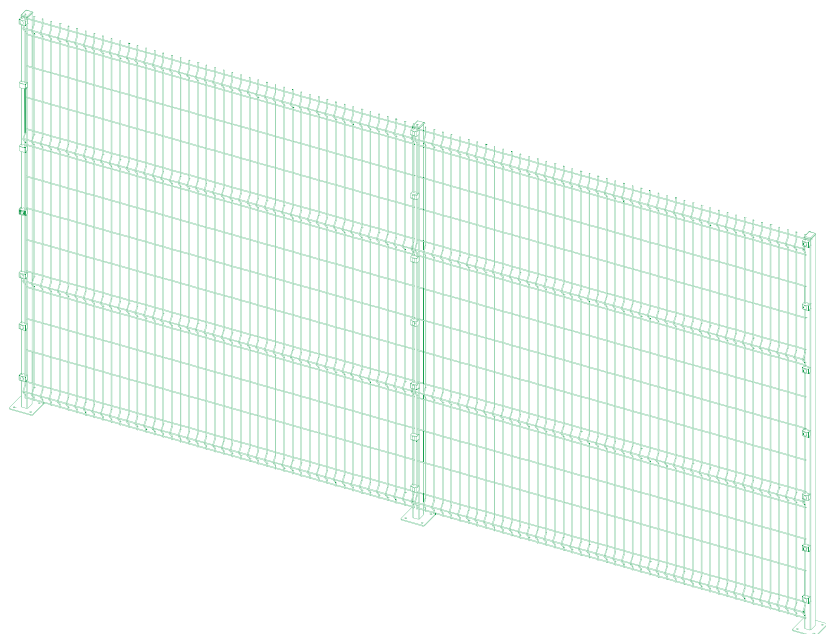
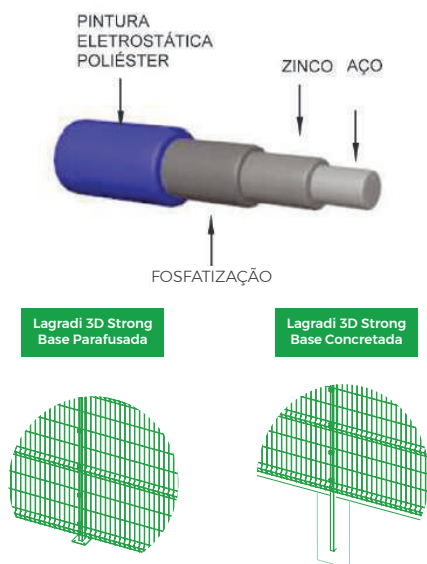
- Facilidade de instalação
- Acabamento em pintura eletrostática, o que garante durabilidade
- Sistema completo de montagem: postes, painéis e fixadores
- Painéis com alturas e cores variadas
- Disposição em módulos (painéis fixos)
- Pode ser aplicado em portões, conferindo uniformidade ao sistema de cercamento
- Design Moderno
- Rigidez e durabilidade
- Pode ser chumbado ou aparafusado

Dados técnicos:

Lagradi 3D Strong Base Parafusada				
Malha	Fio	Alturas do Gradil	Alturas do Poste	Largura do Painel
5 X 20cm	5,00mm	1,03m	1,08m	2,50m
		1,53m	1,58m	
		2,03m	2,08m	
		2,43m	2,48m	

Lagradi 3D Strong Base Concretada				
Malha	Fio	Alturas do Gradil	Alturas do Poste	Largura do Painel
5 X 20cm	5,00mm	1,03m	1,50m	2,50m
		1,53m	2,00m	
		2,03m	2,60m	
		2,43m	3,20m	

Revestimento



Base Chumbada: Poste mais longo para ser chumbado em concreto ou baldrame.

Base Aparafusada: Chapa metálica galvanizada e revestida em poliéster através de pintura eletrostática; medindo 15cm x 15cm com 4 furos de 12 mm para fixação através de chumbadores de expansão por torque em aço carbono ou inox.

Fixação painel x poste:

Postes munidos de rebites de aço galvanizados recartilhados e com rosca interna tipo M6 para fixação dos painéis através de fixadores em poliamida, com caps plástico, parafusos cabeça boleada sextavada interna (tipo Allen) M6 x 40 mm.

Tampa dos postes:

Possuem fechamento superior em tampa plástica com proteção anti-UV.

Aplicações

- Galpões Logísticos • Indústrias • Residências • Condomínios Comerciais e Residenciais
- Infraestrutura Urbana • Supermercados • Shopping Center

GRADIL

Lagradi 3D Linha ECO



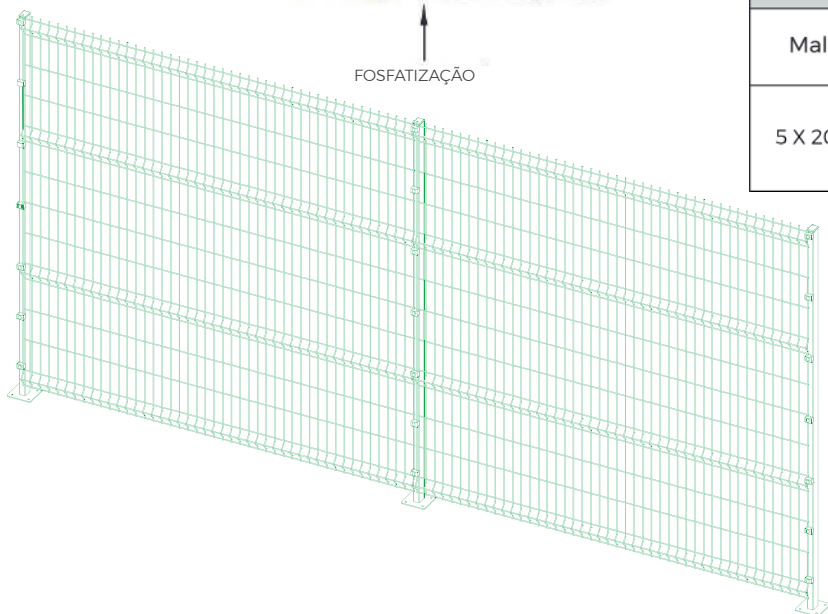
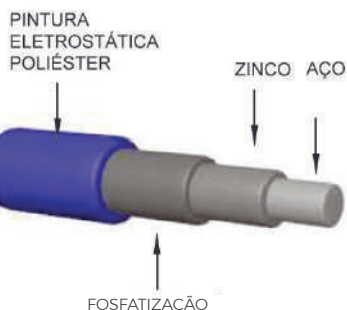
Cores



Diferenciais:

- 2 opções de variação: Malha mais aberta ou fio mais fino, maior visibilidade do projeto
- Facilidade de instalação
- Acabamento em pintura eletrostática, o que garante durabilidade
- Sistema completo de montagem: postes, painéis e fixadores
- Painéis com alturas e cores variadas
- Disposição em módulos (painéis fixos)
- Pode ser aplicado em portões, conferindo uniformidade ao sistema de cercamento
- Pode ser chumbado ou aparafusado

Revestimento




Dados técnicos:

Lagradi 3D ECO - Malha 7,5 x 20 Base Parafusada				
Malha	Fio	Alturas do Gradil	Alturas do Poste	Largura do Painel
7,5 X 20cm	4,30mm	1,03m	1,08m	2,50m
		1,53m	1,58m	
		2,03 m	2,08m	

Lagradi 3D ECO - Malha 7,5 x 20 Base Concretada				
Malha	Fio	Alturas do Gradil	Alturas do Poste	Largura do Painel
7,5 X 20cm	4,30mm	1,03m	1,50m	2,50m
		1,53m	2,00m	
		2,03 m	2,60m	

Lagradi 3D ECO - Malha 5 x 20 Base Parafusada				
Malha	Fio	Alturas do Gradil	Alturas do Poste	Largura do Painel
5 X 20cm	3,60mm	1,03m	1,08m	2,50m
		1,53m	1,58m	
		2,03 m	2,08m	

Lagradi 3D ECO - Malha 5 x 20 Base Concretada				
Malha	Fio	Alturas do Gradil	Alturas do Poste	Largura do Painel
5 X 20cm	3,60mm	1,03m	1,50m	2,50m
		1,53m	2,00m	
		2,03 m	2,60m	



Base Chumbada: Poste mais longo para ser chumbado em concreto ou baldrame.

Aparafusada: Chapa metálica galvanizada e revestida em poliéster através de pintura eletrostática; medindo 15cm x 15cm com 4 furos de 12 mm para fixação através de chumbadores de expansão por torque em aço carbono ou inox.

Fixação painel x poste: Postes munidos de rebites de aço galvanizados recartilhados e com rosca interna tipo M6 para fixação dos painéis através de fixadores em poliamida, com caps plástico, parafusos em aço inox cabeça boleada sextavada interna (tipo Allen) M6 x 40 mm.

Tampa dos postes: Possuem fechamento superior em tampa plástica com proteção anti-UV.

Aplicações


- Estacionamentos • Indústrias • Supermercados e Farmácias
- Escolas e Universidades • Obras residenciais

GRADIL

Lagradi 3D Security



Cores



Diferenciais:


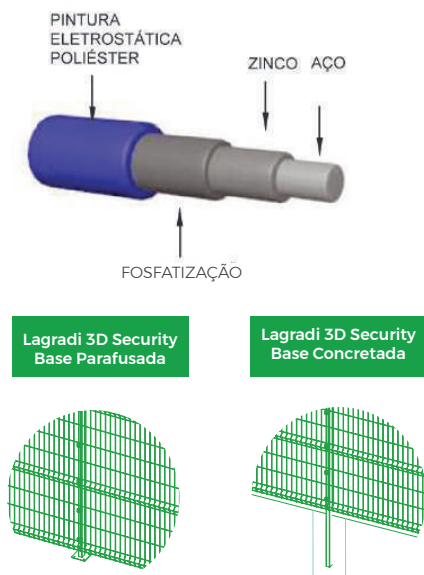
- Malha mais fechada, impede escaladas, pois não permite apoio dos dedos das mãos
- Segurança máxima ao sistema de cercamento, sem perda de visibilidade
- Fornecimento em painéis modulares, com postes próprios e fixadores
- Alta durabilidade, tendo em vista o acabamento em pintura eletrostática
- Impede a passagem de objetos pela trama
- Pode ser chumbado ou aparafusado

Dados técnicos:

Lagradi 3D Security Base Parafusada				
Malha	Fio	Alturas do Gradil	Alturas do Poste	Largura do Painel
11 X 1,5cm	4,30mm	2,00m	2,02m	2,34m
		2,50m	2,52m	
		3,00 m	3,02m	

Lagradi 3D Security Base Concretada				
Malha	Fio	Alturas do Gradil	Alturas do Poste	Largura do Painel
11 X 1,5cm	4,30mm	2,00m	2,60m	2,34m
		2,50m	3,20m	
		3,00 m	3,70m	

Revestimento



Tipo de Base

Chumbada
Aparafusada

Fixação painel x poste:

Postes munidos de rebites de aço galvanizados recartilhados e com rosca interna para fixação dos painéis através de fixadores em poliamida, com caps plástico, parafusos cabeça boleada sextavada interna.

Tampa dos postes:


Possuem fechamento superior em tampa plástica com proteção anti-UV.

Aplicações

- Estádios Esportivos • Penitenciárias • Indústrias
- Galpões logísticos • Subestações elétricas
- Terminais Rodoviários, Aeroportos e Metrô

GRADIL

Lagradi 3D NR12 Protection




Cores



Diferenciais:

- Atende a norma NR-12 - Segurança no Trabalho em Máquinas E Equipamentos
- Específico para proteção de maquinários e equipamentos
- Peças Modulares, com alturas e malhas variadas
- Postes de base aparafusada (não há necessidade de quebrar o chão da fábrica)
- Sistema de montagem modular, não precisa de soldagem
- Permite rápida remoção e troca de local
- Durabilidade e segurança


Lagradi 3D NR12 Protection



Dados técnicos:

Lagradi 3D NR12 Protection				
Malha	Fio	Alturas do Gradil	Alturas do Poste	Largura do Painel
5 x 20cm	4,30mm	1,53m	1,58m	2,50m
2,5 x 20cm				
1,5 x 20cm		2,03m	2,08m	

Revestimento



Tipo de Base: Aparafusada

Fixação painel x poste:

Postes munidos de rebites de aço galvanizados recartilhados e com rosca interna para fixação dos painéis através de fixadores em poliamida, com caps plástico, parafusos cabeça boleada sextavada interna.

Tampa dos postes:

Possuem fechamento superior em tampa plástica com proteção anti-UV.

Aplicações

- Proteção de Máquinas e equipamentos • Esteiras transportadoras
- Delimitação de áreas de passagens de pessoas
- Alerta de visual de segurança



Cores



Rodovia Regis Bittencourt

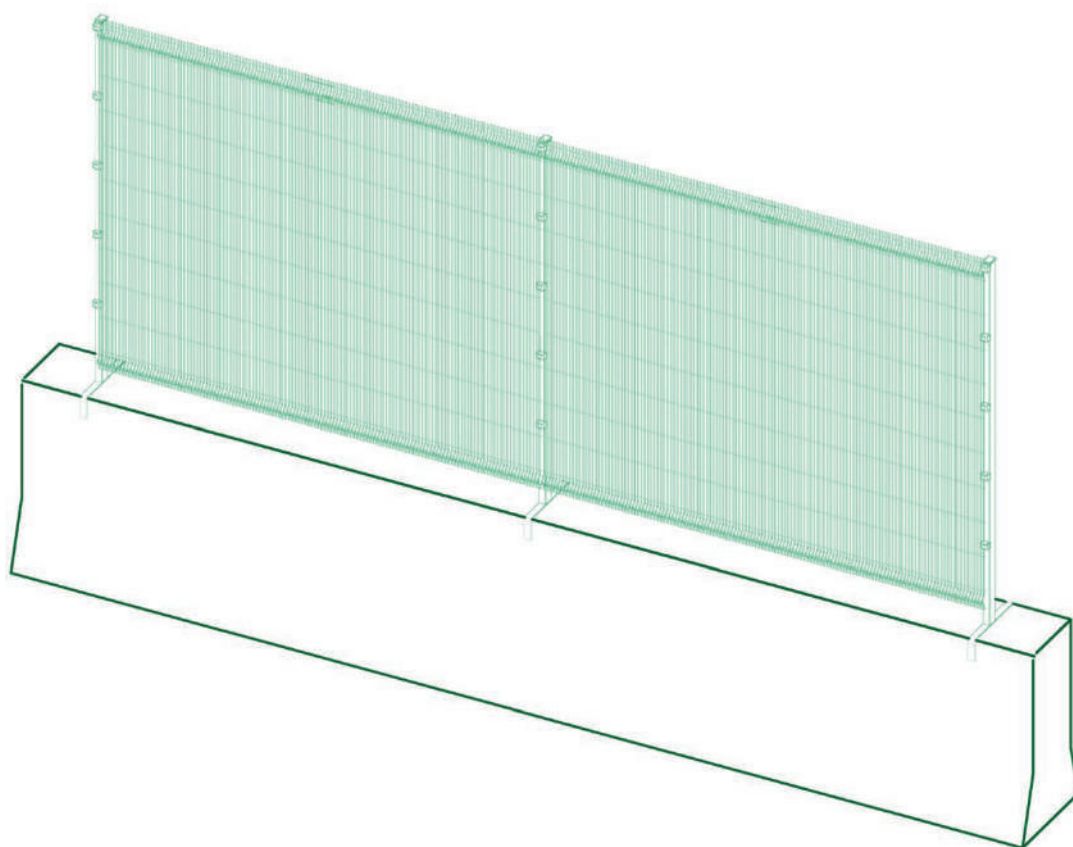
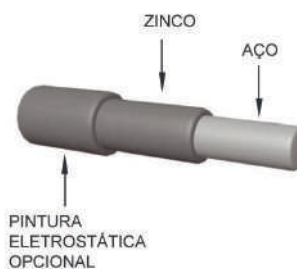
Diferenciais:

- Propriedade antiofuscente - evita que a luz dos faróis de veículos que trafegam em pistas opostas ofusque a visão dos motoristas
- Elevada resistência à corrosão
- Alta rigidez
- Sistema modular de painéis, o que facilita a montagem
- Segurança: funciona como uma barreira para impedir a travessia de pedestres em vias de tráfego

Dados técnicos:

Lagradi Antiofuscente Rodoviário				
Malha	Fio	Alturas do Gradil	Alturas do Poste	Largura do Painel
1,25 x 20cm	4mm	1,20mm	1,28m	2,50m
		2,00mm	2,08m	

Revestimento




**Lagradi
Antiofuscente
Rodoviário**

Aplicações

- Fixado em barreiras de concreto para separação das pistas de rodagem
- Fechamento de faixas
- Marginais sob passarelas, viadutos e pedágios.



Cores



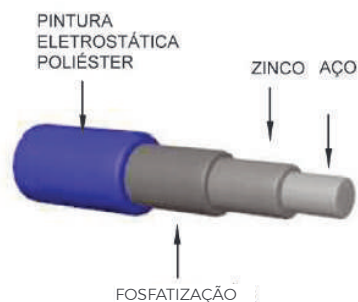
Diferenciais:

- Formado por barras chatas eletrosoldadas verticalmente
- Painéis rígidos
- Sistema de cercamento altamente firme e eficaz
- Quadros modulares e painéis fixos
- Acabamento em pintura eletrostática, garantindo melhor acabamento e variedade de cores
- Pode ser aplicados em estruturas de portões, gerando um sistema uniforme
- Pode ser chumbado ou aparafusado.

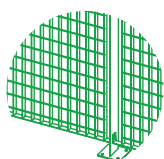
Dados técnicos:

	Lagradi Eletrofundido Barra Chata com base Parafusada	Lagradi Eletrofundido Barra Chata com base Concretada
Malha	6,5 X 13,2cm	6,5 X 13,2cm
Fio	4,80mm	4,80mm
Alturas do Gradil	0,92m 1,71m 2,11m 2,51m	0,92m 1,71m 2,11m 2,51m
Alturas do Poste	0,97m 1,77m 2,16m 2,56m	1,50m 2,30m 2,70m 3,20m
Largura do Painel	1,65m 2,15m	1,65m 2,15m
Chapa	25mm x 1,5mm 25mm x 2mm	25mm x 1,5mm 25mm x 2mm
Poste	76mm x 8mm 60mm x 40mm	76mm x 8mm 60mm x 40mm

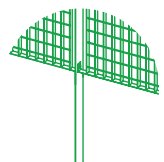
Revestimento



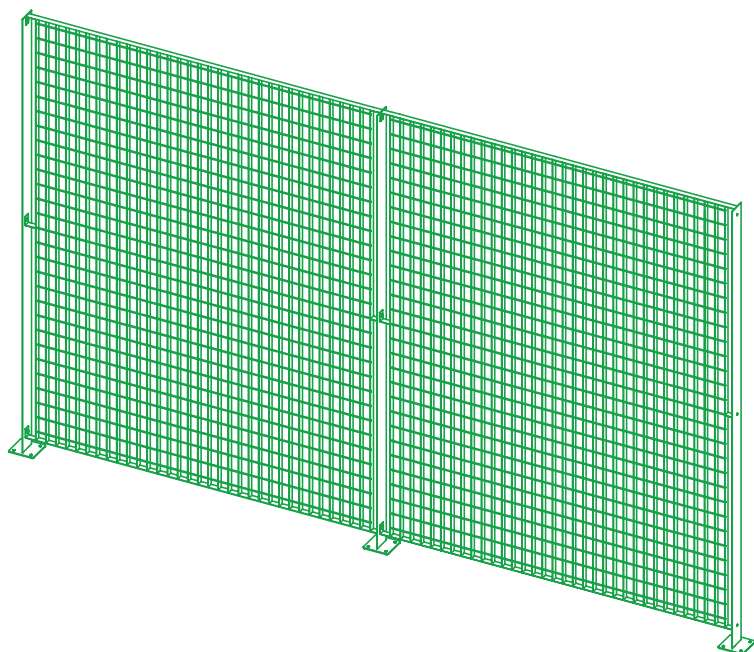
*Medidas e Malhas especiais: sob consulta



Lagradi Eletrofundido
Barra Chata
Base Parafusada



Lagradi Eletrofundido
Barra Chata Base
Concretada



Aplicações

- Indústrias
- Infraestrutura Urbana
- Escolas e Universidades
- Shoppings e Centros Comerciais
- Cercamento de Parques
- Supermercados
- Hospitais
- Parques
- Estações Metroviárias

GRADIL




Gradil Mobility

Diferenciais:

- Agilidade no processo de montagem e alteração de estrutura
- Pode ser posicionado em diversas configurações (linha reta, U, L)
- Resistência e durabilidade por conta do acabamento em zinco
- Economia, pois pode ser reutilizado
- Facilidade de transporte e armazenagem

Lagradi Mobility				
Malha	Fio	Alturas do Gradil	Alturas do Poste	Largura do Painel
10 X 25cm	4,00mm	1,03m	1,20m	2,50m
		2,03m	2,20m	

Revestimento



Painéis confeccionados com arames galvanizados por imersão a quente com camada de zinco

Postes:

Tubo galvanizado

Base de Concreto pré-moldado, com furação própria do sistema

Fixação:

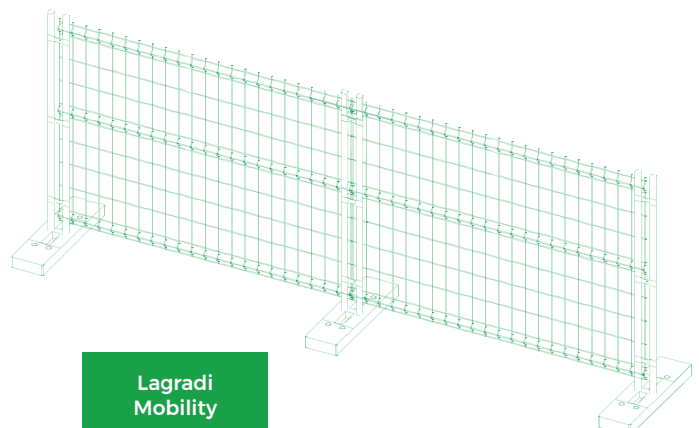
Abraçadeiras de extremo e intermediária confeccionadas em chapas de aço galvanizado.

Complementos:

parafuso com porca e arruela galvanizada
Grampo de travamento.

Aplicações:

- Feiras e eventos · Divisão de obras
- Delimitação de áreas de estacionamentos
- Cercamento provisório de máquinas e equipamentos
- Organização de espaços



GRADIL



O **Gradil PMSP** – padrão Prefeitura Municipal de São Paulo, é uma grade fabricada a partir de barras de ferro quadrado e travamento em ferro chato.

Gradil Tipo Parque/PMSP e Gradil CET


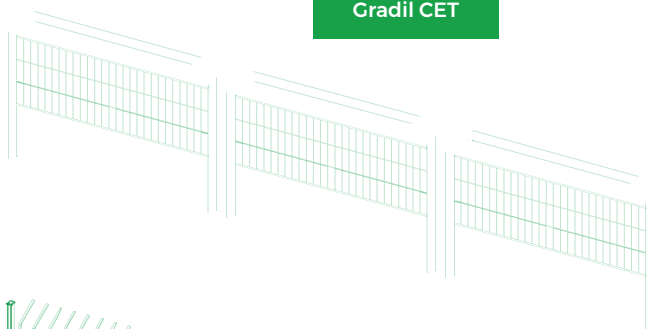
Diferenciais:

- Atende a diversas especificações técnicas de órgãos públicos (CPTM, PMSP)
- Sistema rígido, já que é formado por barras maciças verticais
- Garante segurança e dificulta acesso
- Fácil Instalação
- Alta resistência às intempéries
- Permite fabricação em diversos tamanhos, malhas e fios

Aplicações:

- Indústrias • Condomínios residenciais e comerciais
- Parques • Estações metroviárias
- Shopping Center • Supermercados
- Vias Públicas

Gradil CET



Gradil tipo Parque PMSP

Revestimento



Gradil Tipo Parque PMSP		
Alturas	Montante	Largura do Painel
2,00m	12cmX6cm	2,50m
2,50m		

Gradil CET				
Malha	Fio	Altura do Gradil	Altura do Poste	Largura do Painel
5 X 15cm	3,00mm	1,10m	1,50m	0,70m
				1,65m
				2,85m

TELA ALAMBRADO



Cores




Cores Especiais

Revestido em PVC

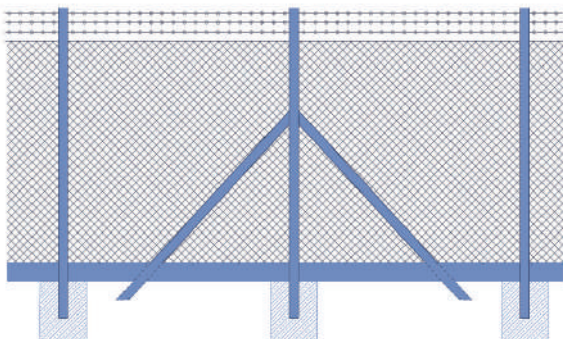
Diferenciais:

- Fabricado conforme especificações do projeto
- Diversidade de espessuras de fios, malhas e alturas
- Alta durabilidade, devido ao acabamento em PVC
- Permite boa visibilidade
- Diversas cores disponíveis

Revestimento



Tela Alambrado Revestido em PVC



Alambrado Revestido em PVC

Malha	Fio
1, 1/2" (38,1mm)	12 / 14 / 6 + PVC
2" (50,8 mm)	12 / 14 / 6 + PVC
2 1/2" (63,5 mm)	10/12 / 14 / 16 + PVC
3" (76,2mm)	10/12 / 14 / 16 + PVC

Aplicações:

- Indústrias
- Galpões Logísticos
- Aeroportos
- Terminais Rodoviários
- Quadras e Campos poliesportivos
- Chácaras e sítios
- Estacionamentos

TELA ALAMBRADO




Galvanizado

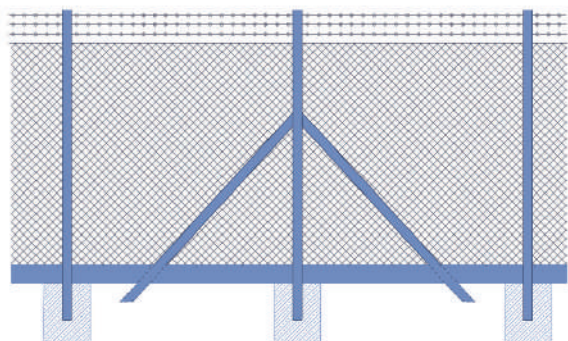
Diferenciais:

- Fabricado conforme especificações do projeto
- Diversidade de espessuras de fios, malhas e alturas
- Permite boa visibilidade
- Solução Econômica de cercamento
- Elevada resistência a intempéries da natureza

Revestimento



Tela Alambado Galvanizado



Alambrado Galvanizado

Malha	Fio
1" (25,4 mm)	12 / 14 / 16
1" 1/2 (38,1 mm)	12 / 14 / 16
2" (50,8 mm)	10/12 / 14 / 16
2 1/2" (63,5 mm)	10/12 / 14 / 16
3" (76,2mm)	10/12 / 14 / 16

Aplicações:

- Indústrias
- Usinas Solares
- Galpões Logísticos
- Aeroportos
- Terminais Rodoviários
- Quadras e Campos poliesportivos
- Chácaras e sítios
- Estacionamentos

TELA SOLDADA



Cores




Revestida em PVC

Diferenciais:

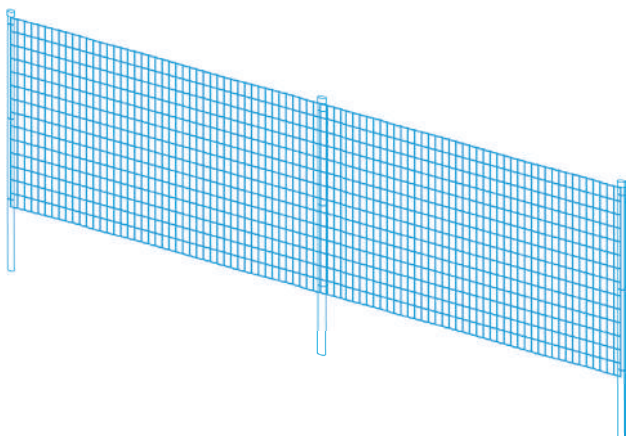
- Revestimento em PVC, gerando alta resistência à intempéries e corrosão
- Sua malha se adequa à qualquer topografia, devido ao sistema de crimpagem, que garante perfeito tensionamento
- Possui alturas diversas
- Rápida instalação
- Postes galvanizados com pintura eletrostática

Revestimento



Tela Soldada
Revestida em PVC

Arames galvanizados por imersão a quente com camada de zinco, revestida com PVC por banho de imersão



Tela Soldada Revestida em PVC

Malha	Fio	Alturas das Telas	Comprimento do Rolo
5 X 10cm	2,50mm	1,00m	25m
		1,50m	
		1,80m	
		2,00m	

Aplicações:

- Parques e Praças
- Estádios e Ginásios poliesportivos
- Terminais rodoviários
- Aeroportos
- Cercamento industrial
- Chácaras e sítios
- Estacionamentos
- Edifícios Residenciais e Comerciais

TELA SOLDADA




Galvanizada

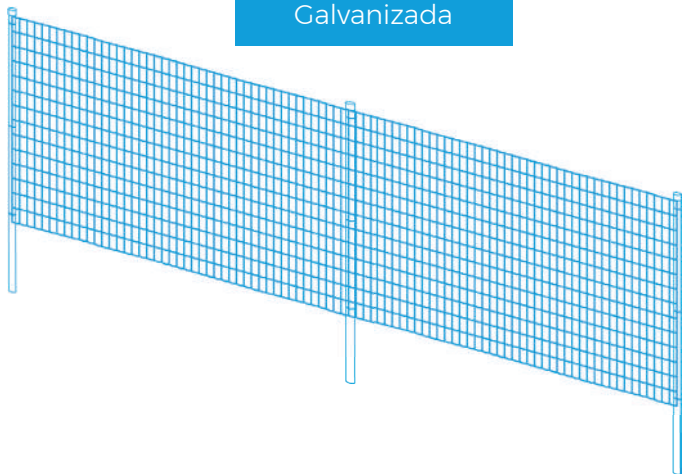
Diferenciais:

- Possui alturas diversas
- Rápida instalação
- Pode ser instalada com estacas de eucalipto tratado, poste metálicos, mourões de concreto ou até mesmo estruturas metálicas customizadas
- Elevada resistência a intempéries da natureza

Revestimento



Tela Soldada Galvanizada



Tela Soldada Galvanizada

Malha	Fio	Altura	Comprimento do Rolo
5 X 15cm 5 x 5cm	2,76mm	2,03mm	20m
5 X 15cm	2,30mm	1,02m 1,22m 1,52m 1,85m 2,03m	25m
5 X 10cm	2,00mm	1,02m 1,22m 1,52m 2,03m	25m


Aplicações:

- Parques e Praças • Terminais rodoviários
- Aeroportos • Cercamento industrial
- Chácaras e sítios • Estacionamentos
- Edifícios Residenciais e Comerciais

TAPUME METÁLICO



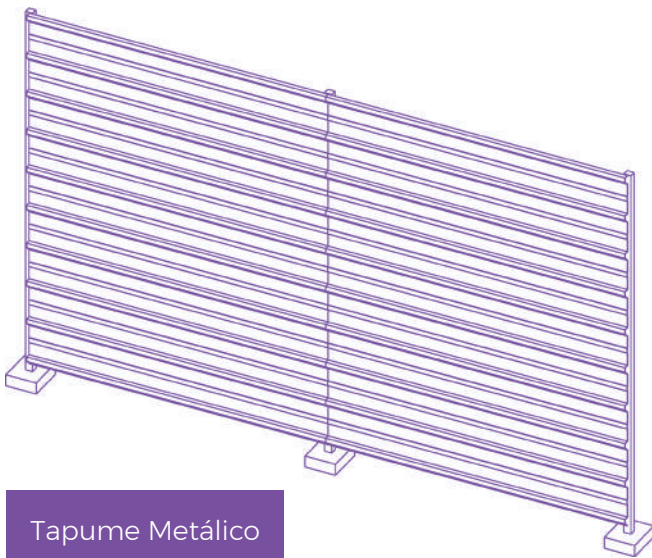
Cores



Tapume Lagotela

Diferenciais:

- Acabamento em Pintura Eletrostática, o que garante durabilidade
- Bom custo benefício
- Facilidade de montagem e desmontagem
- Possibilidade de reutilização
- Possibilidade de comunicação visual
- Garante segurança da obra e dos transeuntes
- Aspecto visual agradável



Tapume Metálico

Tapume Metálico	
Altura	Espessura da Chapa
1,90m	0,40mm 0,43mm
2,40m	0,50mm

Aplicações:

- Fechamento de áreas construtivas • Isolamento de áreas de maquinário
- Fechamento Lateral de Galpões • Fechamento temporários

DIVISÓRIA DE ARMAZENAGEM



Divisória de Armazenagem

Diferenciais:

- Fabricada conforme especificação e necessidade do cliente
- Utilização de múltiplos materiais no sistema
- Fornecimento e instalação do sistema completo: cercamento, portões, itens de serralheria, itens de proteção
- Fornecimento em cores diversas

Fabricados conforme especificação do projeto. Podem ser fabricados com estrutura metálica, com acabamento em pintura eletrostática. Aplicação de gradil, tela soldada, tela ondulada ou tapumes.

Utilização de portões de acesso, conforme projeto.



Aplicações:

- Divisórias de docas de carregamento · Áreas Alfandegárias
- Separações fixas ou móveis de áreas internas · Setor de Aerosol
- Divisórias internas para máquinas e equipamentos

SERRALHERIA EM AÇO



Peças Especiais



Protetor de Pilar



Guarda Copo

Diferenciais:


- Elaboração de projetos para fabricação de itens conforme especificação do cliente / projeto
- Mão de Obra própria e especializada para fabricação e montagem
- Acabamento em Pintura Eletrostática a pó
- Estrutura própria de fabricação de serralheria em aço



Escadas Metálicas



Corrimão



Bate Roda



Estrutura Metálica

PORTÃO METÁLICO



Portão Deslizante



Portão de Pedestre



Portão Pivotante

Diferenciais:

- Equipe especializada no levantamento das necessidades do projeto / cliente
- Estrutura própria de fabricação de serralheria em aço
- Elaboração de projetos estruturais • Mão de Obra própria e especializada para fabricação e montagem
- Fabricação dos mais variados tipos de portão • Acabamento em Pintura Eletrostática a pó
- Portões sempre fabricados de forma personalizada, não existem portões estocados

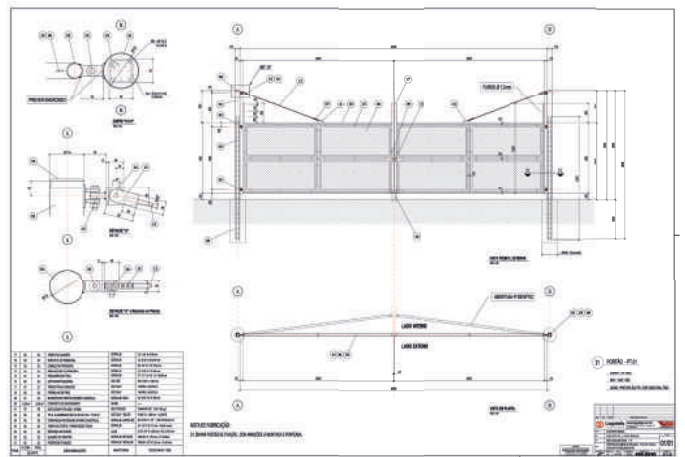


Portão Uma Folha





Portão Duas Folhas

Projeto Portão



Portões Especiais

ARAME E CONCERTINA



Concertina

Aplicações (Concertina):

- Cerca de contenção
- Tensores
- Amarração
- Fabricação de tela alambrado



Arame Liso
Galvanizado



Arame Farpado
Galvanizado

Aplicações (Arame Farpado):

- Cerca de proteção
- Rodovias
- Fazenda
- Contenção de Animais
- Adicional de segurança, no alto dos alambrados.

POSTES



Poste Metálico

Peças tubulares, fabricados em aço galvanizado, com acabamento galvanizado ou pintura eletrostática a pó, ponta reta, ponta Y ou ponta curva (45°)

	Tubo Curvo	Tubo Reto	Escora Tubular
Diâmetro mm	50,80	50,80	38,10
Parede mm	1,55	1,55	1,55
Altura M	2,2 + 0,45 2,4 + 0,45 2,6 + 0,45 2,8 + 0,45 3,0 + 0,45	2,2 2,4 2,6 2,8 3,0	2,3

Poste para Gradil

Fornecimento de postes específicos para os mais variados tipos de gradil.



Poste Pré Moldado de Concreto

Utilizados na composição de cercas, os postes pré moldados possuem grande resistência e durabilidade frente às intempéries, além do diferencial de custo benefício.

Podem ser retos ou curvos, com seções quadradas, em T ou triangular; além de alturas variadas.

ACESSÓRIOS ESPECIAIS



Tampa de Poliamida



Sapata Metálica



Conexões para Alambrado



Acessórios para Fixação de Escoras

Fixadores



f in /lagotela
@lagotela.cercas



Faltou algum produto ou serviço?

**Traga seu projeto, que
desenvolvemos a solução**



TRÊS PONTAS

Av. Ipiranga, 1193

Santa Inês - Três Pontas / MG

(35) 3265-2599 | (35) 9967-0285

comercial07@lagotela.com.br

VARGINHA

Av. Dr. Módena, 455

N.S. de Fátima - Varginha / MG

(35) 3223-5482 | (35) 99970-6796

comercial03@lagotela.com.br

MONTES CLAROS

Rua Germano Gonçalves, 658

São José - Montes Claros / MG

(38) 99725-5485

comercial05@lagotela.com.br

CAMPINAS

Rua Sertãozinho, 215

Jd. do Trevo - Campinas / SP

(19) 2511-1025 | (19) 99875-2277

administrativo@lagotela.com.br

TRÊS CORAÇÕES

Av. Dep. Renato Azeredo, 2589

Vila Rica - Três Corações / MG

(35) 3235-1355 | (35) 99750-9665

comercial04@lagotela.com.br

SUL DE MINAS / MG

(35) 99970-6796

comercial03@lagotela.com.br



Lagotela

CERCAMENTO INTELIGENTE

ATENDIMENTO NACIONAL

(19) 2511-1025 | (19) 99875-2277

administrativo@lagotela.com.br